

● 株主メモ

事業年度	毎年4月1日から翌年3月31日まで
剰余金の配当の基準日	期末配当 毎年3月31日 中間配当 毎年9月30日
定時株主総会	毎年6月
基準日	毎年3月31日 その他必要がある場合は、あらかじめ公告して設定します。
公告方法	電子公告とし、当社ホームページに掲載いたします。 なお、電子公告によることができない事故その他やむを得ない事由が生じたときは、日本経済新聞に掲載いたします。 ホームページ http://www.vinx.co.jp ※貸借対照表、損益計算書はEDINET（金融商品取引法に基づく有価証券報告書等の開示書類に関する電子開示システム）にて開示しております。
株主名簿管理人	東京都千代田区丸の内一丁目4番1号 三井住友信託銀行株式会社
同事務取扱場所	東京都千代田区丸の内一丁目4番1号 三井住友信託銀行株式会社 証券代行部
同郵便物送付先 (電話照会先)	〒168-0063 東京都杉並区和泉二丁目8番4号 三井住友信託銀行株式会社 証券代行部 TEL 0120-782-031 (フリーダイヤル) (各種お手続き) ・住所変更のお申し出先について 株主様の口座のある証券会社にお申し出ください。 ・未払配当金の支払いについて 株主名簿管理人である三井住友信託銀行株式会社にお申し出ください。
上場金融商品取引所	東京証券取引所市場第二部



株式会社ヴィンクス
本社/〒530-0004
大阪市北区堂島浜2-2-8
TEL.06-6348-8951 (代)
<http://www.vinx.co.jp>



ユニバーサルデザイン(UD)の
考えに基づいた見やすいデザインの
文字を採用しています。

ホームページのご案内

当社に関する情報は
ホームページでもご覧いただけます。
<http://www.vinx.co.jp>



Make IT better with
VINX

第27期 年次報告書

2015.4.1 ▶ 2016.3.31

人々の暮らしと流通企業のビジネス活動を
情報システム技術で融合し、
豊かな社会の実現に貢献します。



代表取締役 社長執行役員 藤田 俊哉

株主の皆様におかれましては、日頃より格別のご高配を賜り、
厚く御礼申し上げます。

ここに第27期(2015年4月1日から2016年3月31日まで)における
当社グループの事業概況等を謹んでご報告申し上げます。

当連結会計年度の連結経営成績

	前期	当期	前年比
売上高	280億69百万円	270億94百万円	96.5%
営業利益	15億58百万円	14億43百万円	92.6%
経常利益	17億57百万円	13億86百万円	78.9%
親会社株主に帰属する 当期純利益	9億81百万円	8億 5百万円	82.0%

売上高

売上高につきましては、大手顧客については前年を上回りましたが、計画されていた大型案件の
延伸、大型運用受託契約の満了等の影響により、計画および前期を下回る結果となりました。

利益面

利益面につきましても、上記の影響により、計画および前期を下回る結果となりました。

アウトソーシング分野

システム運用・管理サービス、ソフトウェア保守サービス、
ヘルプデスクサービス、ASPサービス等

売上高 131億 74百万円

前年差	13億12百万円減	前年比	90.9%
計画差	2百万円減	計画比	100.0%

営業利益 6億 91百万円

前年差	72百万円減	前年比	90.5%
計画差	20百万円減	計画比	97.1%

プロダクト分野

オープンPOSパッケージ、クラウド型タブレットPOSパッケージ、
CRMパッケージ、MD基幹システム、次世代統合運用等

売上高 16億 27百万円

前年差	4億30百万円増	前年比	136.0%
計画差	3億83百万円増	計画比	130.8%

営業利益 1億 24百万円

前年差	9百万円増	前年比	108.1%
計画差	15百万円減	計画比	88.8%

配当につきまして

2016年3月期の期末配当金につきましては、当初の予想どおり1株当たり10円とすることといたしました。また、
次期における1株当たり配当金につきましては、年間20円(中間:10円、期末:10円)を予定しております。

ソリューション分野

流通・サービス業向け基幹システム、クレジットカードシステム、
ネットビジネス等

売上高 79億 67百万円

前年差	7億46百万円減	前年比	91.4%
計画差	14億47百万円減	計画比	84.6%

営業利益 5億 51百万円

前年差	24百万円減	前年比	95.7%
計画差	98百万円減	計画比	84.9%

その他IT関連分野

ハードウェア販売、店舗システム導入展開サービス等

売上高 43億 25百万円

前年差	6億53百万円増	前年比	117.8%
計画差	61百万円増	計画比	101.4%

営業利益 75百万円

前年差	26百万円減	前年比	73.9%
計画差	1百万円減	計画比	97.5%

当連結会計年度において実施した主な施策

▶ 主な営業トピックス

新規顧客、既存顧客の新規分野の獲得

スーパー

▶ ギフト承りシステム

ギフト承りシステム「Smart-Gift®」が静岡県の中堅スーパーで本番稼動するなど実績をあげております。

スーパー

▶ 商品管理基幹システム

福井県の中堅スーパーより、商品管理基幹システム「MDware®」の受注を獲得致しました。

専門店

▶ 次世代POSソリューション

全国展開する大手家具メーカーより、「ANY-CUBE® Neo」の受注を獲得致しました。

専門店

▶ 顧客情報統合管理システム

全国展開する大手靴メーカーより、顧客情報統合管理システムの導入に当社をご採用頂きました。

サービスの拡大

スーパー

▶ 顧客情報システム

関東地方を中心に展開する大手スーパーや、東北地方を中心として展開する中堅ドラッグストアより、顧客情報システム「Hybrid Satisfa®」の受注を獲得致しました。

飲食

▶ クラウド型タブレットPOSパッケージ

「ANY-CUBE® +1」が、関東地方を中心として展開する飲食業にて本番稼動すると共に、その他多くのお客様より引き合いを頂いております。

グローバルビジネスの拡大

スーパー
(海外)

▶ 商品管理基幹システム

ベトナム現地スーパー向けの、商品管理基幹システム「MDware®」の開発を進めております。

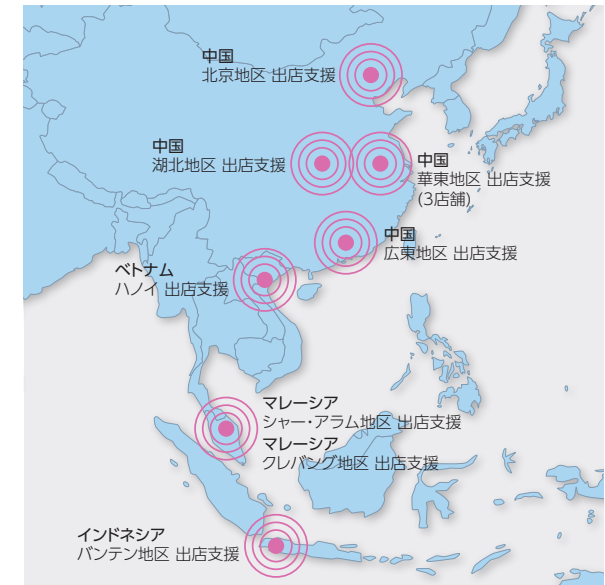
▶ 日系企業向けITサービスの拡大

- 昨年度に引き続き本年度も大手日系流通小売業の出店支援を実施いたしました。

■ 2015年度実績

中国	6店舗
マレーシア	2店舗
ベトナム	1店舗
インドネシア	1店舗
	計 10店舗

- 中国の大手日系流通小売業7社へ、商品管理基幹システム「MDware®商品情報分析」を導入致しました。



▶ 新製品のリリース

2015年11月16日 ● Hybrid Satisfa® をリリース

顧客情報システム **Hybrid Satisfa®**

顧客情報システム「Satisfa®」に、ECサイトやモバイルアプリ等のオンライン向け連携機能を追加。

【製品概要】

顧客管理・ポイント管理・情報分析の3モジュールから構成されるCRMシステムです。POSシステムやECサイト等との間で、顧客情報や購買情報を連動し、顧客と購買を一元管理します。

2015年11月25日 ● MDware® 自動発注クラウドをリリース

商品管理基幹システム **MDware® 自動発注クラウド**

商品管理基幹システム「MDware® 自動発注」を、Microsoft Azure環境でサービス提供。

【製品概要】

店舗で取り扱いの多いGroサリー（一般食品）や日用雑貨等の「店舗で一定在庫が必要な商品」を対象とし、セルワンバイワン方式で自動発注を行う仕組みです。

2015年11月27日 ● SoftWareCAT® をリリース

マルチ決済システム **SoftWareCAT®**

各種決済サービスとして、クレジットカード(VISA、JCB等)、電子マネー(WAON等)に対応。銀聯、Alipayへも対応予定。

【製品概要】

各種決済サービスとPOSシステムとをつなぐソフトウェア製品です。最小限のカードリーダーや非接触ICリーダー・ライターを接続するだけで決済手段を提供します。

アジアにおける流通ITのリーディングカンパニーへと飛躍するためのヴィンクスの経営戦略

新たな市場を攻略するための商品・サービスの差別化戦略、成長する世界市場に向けたグローバル戦略、ITフルアウトソーシング案件獲得のための特定顧客化戦略、経営基盤の強化の4つの基本戦略を主軸に、流通系ITシステムに特化した業界最大規模の企業として、更なる事業成長と安定的な収益基盤確立の両立を図ってまいります。

事業成長と安定的な収益基盤確立の両立

売上高の拡大

利益率の向上

戦略1 商品・サービスの差別化戦略

- 大手顧客への導入・拡大
- 事業分野の拡大
- クラウド化によるラインアップの拡大
- グローバル商材の充実

戦略2 グローバル戦略

- 日系進出企業からの案件獲得
- 現地小売業からの案件獲得
- グローバル営業体制の強化
- 海外拠点の拡大

戦略3 特定顧客化戦略

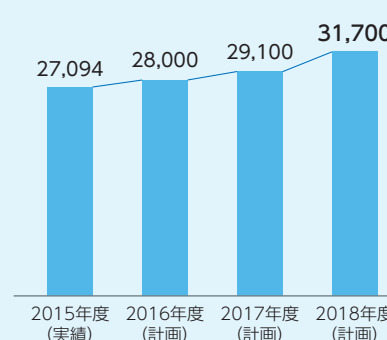
- 大手小売業からのITフルアウトソーシングを目指した案件獲得
- プロダクトを起点とした顧客の獲得と新たな特定顧客化

戦略4 経営基盤の強化

- 業務プロセス等の見直しによる業務の効率化推進
- プロジェクトおよび品質管理の強化
- 継続的な事業成長を実現するための事業基盤強化

2016年度は、事業成長のための新商品・新サービス向け研究開発を強化します。

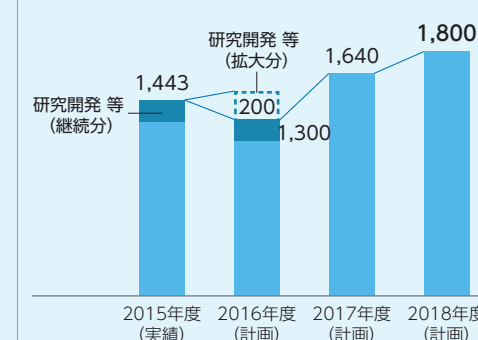
売上高拡大計画 (単位:百万円)



重点拡大分野

- 中国・アセアン向けビジネスでの更なる事業拡大を目指す
- 既存大手顧客に加え、新たな事業の柱となる新規大手顧客を獲得し、特定顧客事業分野で成長を目指す
- ソリューション・プロダクト分野で新商品・サービスを拡大すると共に、新たな市場領域を開拓し、成長を目指す

営業利益計画 (単位:百万円)



● ANY-CUBE® Neo の更なる機能追加

次世代POSソリューション

ANY-CUBE® Neo
POS for the Next Value

5月発売のPOSプロダクト「ANY-CUBE® Neo」に対し、セミセルフレジ対応等の更なる機能追加を実施。

● アセアン各国向け MDware® の商品開発

商品管理基幹システム

MDware-global

流通小売業向け基幹システムである「MDware®」をアセアン地域で販売拡大するため、現在、グローバル版を開発中。

● MDware® のバージョンアップ

商品管理基幹システム

MDware

需要予測機能の強化をはじめとした各種バージョンアップを計画中。

● 専門店向けプロダクトに関する研究開発

専門店分野の顧客向けプロダクトに関する研究開発を実施予定。

● 売上向上ソリューションに関する研究開発

顧客の売上向上に繋がるソリューションに関する研究開発を実施予定。

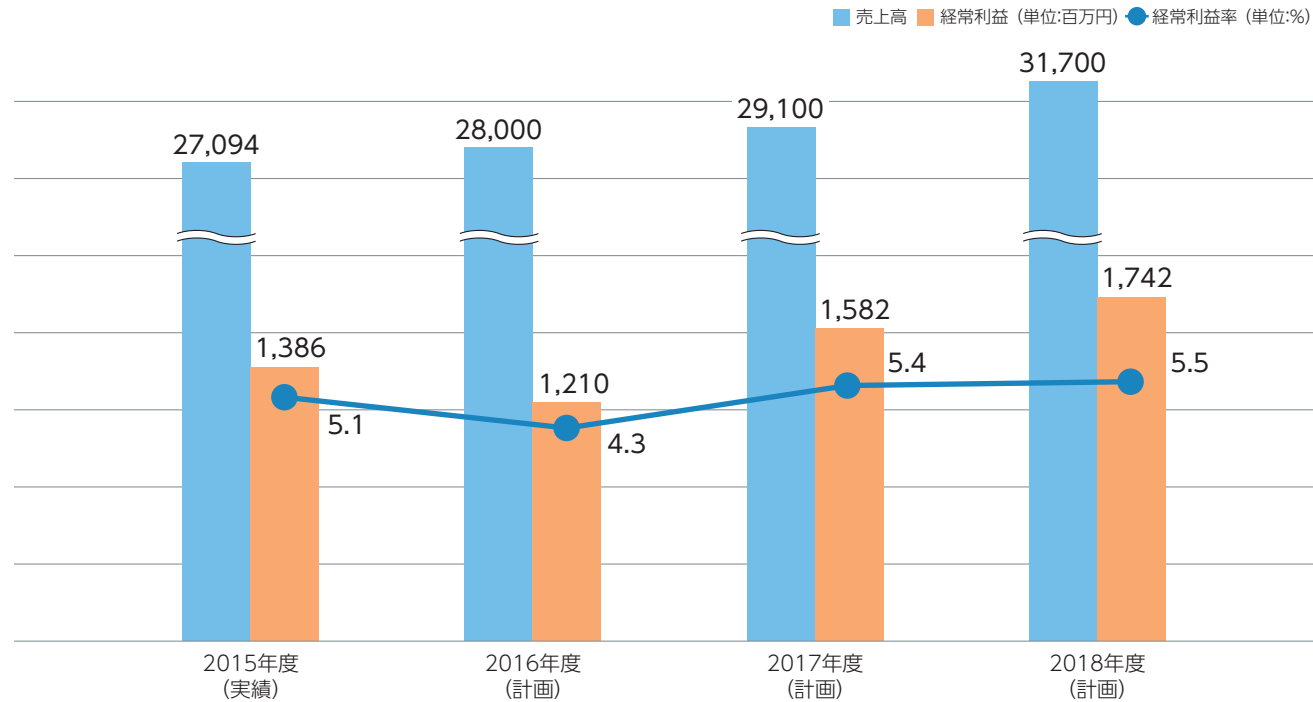
● クラウド運用ソリューションに関する研究開発

マルチクラウド環境の運用ソリューションに関する研究開発を実施予定。

2016年度

▶ 中期経営目標値

本年度新たに策定した中期経営計画の下で、更なる事業拡大を推進してまいります。



(百万円未満切り捨て)

連結	売上高(単位:百万円)		営業利益(単位:百万円)			経常利益(単位:百万円)			親会社株主に帰属する当期純利益(単位:百万円)		
		前年比		前年比	利益率		前年比	利益率		前年比	利益率
2015年度(実績)	27,094	96.5%	1,443	92.6%	5.3%	1,386	78.9%	5.1%	805	82.0%	3.0%
2016年度(計画)	28,000	103.3%	1,300	90.1%	4.6%	1,210	87.3%	4.3%	796	98.9%	2.8%
2017年度(計画)	29,100	103.9%	1,640	126.2%	5.6%	1,582	130.7%	5.4%	998	125.4%	3.4%
2018年度(計画)	31,700	108.9%	1,800	109.8%	5.7%	1,742	110.1%	5.5%	1,099	110.1%	3.5%

東京証券取引所市場第二部への市場変更

当社は株式会社東京証券取引所の承認を受け、2016年5月27日をもって、東京証券取引所JASDAQ(スタンダード)から同取引所市場第二部へ市場変更いたしました。

これもひとえに、株主の皆様をはじめ、お客様、お取引先様など、多くの関係者の皆様の温かいご支援の賜物と心より感謝申し上げます。

今後も皆様のご期待にお応えできますよう、更なる業容の拡大と企業価値の向上に努めてまいりますので、引き続き変わらぬご支援を賜りますようお願い申し上げます。



業務提携

2015年度は下記の業務提携を行いました。引き続き各社と連携し、ソリューションの提供を実施してまいります。

- 日本マイクロソフトが提供するクラウドプラットフォーム「Microsoft Azure」への取り組み強化と導入推進に関する協業計画を合意いたしました。引き続き流通・サービス業に対するクラウドサービスの拡大に努めてまいります。(2016年1月7日 発表)
- デジミホと販売代理店契約を締結し、流通・サービス業のお客様へ高品質で付加価値のあるITサービスの提供を開始いたしました。小売業界のデータを使った One To One マーケティングのコンサルティングにおいて多くの実績を持つデジミホと、ヴィンクスが保有するITサービスを融合させた、より高度なITサービスの提供が可能となります。(2015年11月25日 発表)
- Vistaエンターテインメントソリューションズ(本社:ニュージーランド、以下「VES」)の国内代理店第一号として販売代理店契約を調印いたしました。約40%の世界シェアを誇るシネマ管理ソフトウェアを提供するVESとの提携により、新たにシネマ市場へ参入し、更なる事業規模の拡大および企業価値の向上に努めてまいります。(2015年8月26日 発表)

● 連結貸借対照表

(単位：千円)

	当期末 2016年3月31日現在	前期末 2015年3月31日現在
(資産の部)		
流動資産	12,687,856	12,597,696
固定資産	3,268,927	3,789,538
有形固定資産	1,299,641	1,332,737
無形固定資産	835,702	1,175,032
投資その他の資産	1,133,583	1,281,769
資産合計	15,956,784	16,387,235
(負債の部)		
流動負債	4,877,099	5,952,581
固定負債	4,015,243	3,980,500
負債合計	8,892,343	9,933,082
(純資産の部)		
株主資本	6,589,081	5,945,044
その他の包括利益累計額	102,420	104,185
新株予約権	—	2,989
非支配株主持分	372,938	401,933
純資産合計	7,064,440	6,454,153
負債純資産合計	15,956,784	16,387,235

● 連結損益計算書

(単位：千円)

	当期 2015年4月1日～ 2016年3月31日	前期 2014年4月1日～ 2015年3月31日
売上高	27,094,393	28,069,309
売上原価	21,821,558	22,843,902
売上総利益	5,272,834	5,225,406
販売費及び一般管理費	3,829,487	3,667,143
営業利益	1,443,347	1,558,262
経常利益	1,386,671	1,757,196
親会社株主に帰属する 当期純利益	805,221	981,829

● 連結キャッシュ・フロー計算書

(単位：千円)

	当期 2015年4月1日～ 2016年3月31日	前期 2014年4月1日～ 2015年3月31日
営業活動による キャッシュ・フロー	1,331,940	2,826,490
投資活動による キャッシュ・フロー	△671,414	△1,496,038
財務活動による キャッシュ・フロー	339,204	△930,788
現金及び現金同等物に 係る換算差額	3,044	44,663
現金及び現金同等物の 増減額(△は減少)	1,002,774	444,326
現金及び現金同等物の 期首残高	3,909,313	3,362,396
連結の範囲の変更に伴う現金及び 現金同等物の増減額(△は減少)	△61,807	102,590
現金及び現金同等物の 期末残高	4,850,280	3,909,313

● 株式の状況

(2016年3月31日現在)

発行可能株式総数 22,400,000株
 発行済株式の総数 8,859,000株
 株主数 1,682名

大株主 (上位10名)

株主名	持株数	持株比率
富士ソフト株式会社	6,075,000株	68.57%
ヴィンクス従業員持株会	366,136	4.13
城田正昭	102,200	1.15
津田孝博	61,300	0.69
神林忠弘	54,500	0.61
松浦一夫	50,000	0.56
大西誠	48,962	0.55
有限会社協和商事	48,100	0.54
GOLDMAN SACHS INTERNATIONAL	45,500	0.51
新岡弘行	45,000	0.50

(注) 1.持株比率については、自己株式(42株)を控除して計算しております。
 2.大西誠氏の所有株式数には、ヴィンクス役員持株会名義の株式62株を含めて記載しております。
 3.持株比率については、小数点第3位を切り捨てております。

● 会社概要

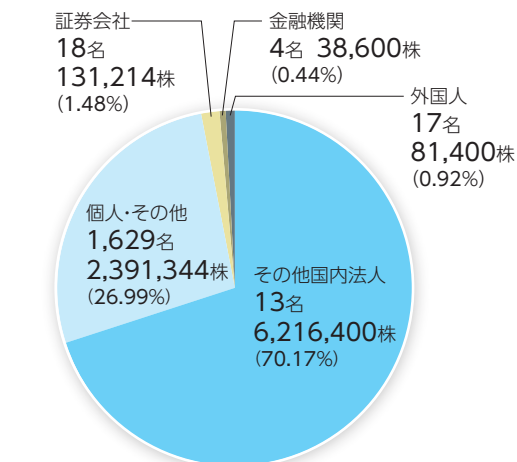
(2016年3月31日現在)

商号	株式会社ヴィンクス (英文名 VINX CORP.)
本社	大阪市北区堂島浜2-2-8
設立	1991年2月20日
主要な事業内容	流通・サービス業に特化した総合情報サービスの提供
資本金	596,035,384円
従業員数	1,251名(連結)、1,033名(単体)
連結子会社	株式会社 4U Applications 維傑思科技(杭州)有限公司 Vinx Malaysia Sdn.Bhd. VINX VIETNAM COMPANY LIMITED

(注) 連結子会社であった株式会社エス・エフ・アイは、2015年10月1日を以って当社が吸収合併しております。

● 所有者別株式分布状況

(2016年3月31日現在)



(注) 上記には、自己株式(42株)は含まれておりません。

● 役員

(2016年6月28日現在)

代表取締役 社長執行役員	藤田俊哉
取締役 専務執行役員	今城浩一
取締役 専務執行役員	大西誠
取締役 常務執行役員	木元覚
取締役 常務執行役員	服巻俊哉
取締役 常務執行役員	竹内雅則
取締役	豊田浩一
取締役	岡嶋秀実
取締役(社外)	川口勉
取締役(社外)	大石健樹
常勤監査役(社外)	水口賢
監査役(社外)	村田智之
監査役(社外)	佐藤吉浩